

NEW STYLE 玄関ドア

Natural Modern Series

Fredia フレディア

ミルキーメイプル (MM)
 アーモンドメイプル (AM)
 チョコメイプル (CM)
 カフェフローニア (CF)
 桜色
 マットシルバー (GMC)



Cool Modern Series

Moderni モダーニ

マットシルバー (GMC)
 シャンパングレイ (UC)
 ラインブルー (RB)
 ラインレッド (RR)



Retro Series

Bonage ボナージュ

トラッドパイン (TP) 51
 黒茶 (MV) 53



European Series

Nature ナチュレ

ミルキーメイプル (MM)
 ライトウォールナット (LN)
 トラッドパイン (TP)
 カントリーブルー (UB)
 ナチュラルイエロー (NY)
 マイルドホワイト (XG)
 カジュアルホワイト (AW)



通常の片開きドア

有効開口756.5mm

ワイドタイプ

有効開口819.5mm

63mmも大きく

- ◆デザインがキレイな片開きタイプ
- ◆ワイドな開口で存在感を演出
- ◆通常の開閉がワイドタイプでゆったり



カラーバリエーション



マットシルバー シャンパングレー ホットブラウン ブラック ホワイト

ハンドルバリエーション

プレートタイプアーチタイプ バ ー タイ プ 洋風タイプ



デザインバリエーション

K4・K3仕様 K2仕様 モダン



51

52

53

54

55

ベーシック



57

58

59

60

61

62

ヨーロピアン



63

64

65

66

67

71

72

ジャパネスク



73

74

75


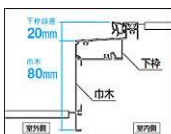
76

77

ハンドル取り付け高さ

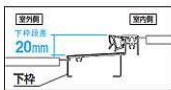
巾木付

下枠に分離タイプの巾木(見付80mm)を採用。下枠と合わせて100mm立ち上がりがあるので、多少の積雪でも開閉がスムーズです。



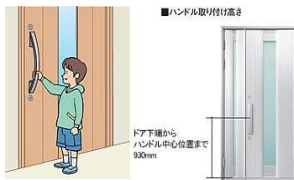
巾木無

車イスでもスムーズに通過できるように下枠段差は20mmに納められるように設定しています。



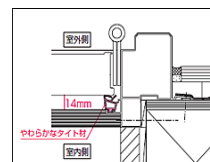
ハンドル取り付け高さ

お子様やお年寄りにも操作しやすい大型ハンドル。車イスからでも開けやすいように、取り付け高さや操作方法にも配慮しています。



けが防止に配慮した構造

造りを開めた時のすき間を14mm確保して、やわらかなタイト材を装着しました。開閉時に万一、指をはさんでもやわらかなタイト材があるので、開閉時のけが防止に配慮しています。



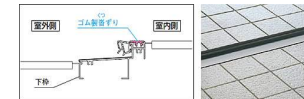
樹脂部品

ドア・子ドアの下部切り欠け部に樹脂キャップを装着し、開閉時にけがをしにくいように配慮しています。また、ガラス額縁・化粧額縁のコーナー部に樹脂部品を装備しているので衣類の引っ掛けや清掃時の切りきずなどの防止に配慮しています。



ゴム製沓ずり

下枠上部には、漏れた場合でも滑りにくいゴム製の沓ずりを採用しています。





カラーバリエーション



ハンドルバリエーション



一般仕様 ナチュラルベーシック



ヨーロピアン



K4・K3仕様 K2仕様 ナチュラルベーシック

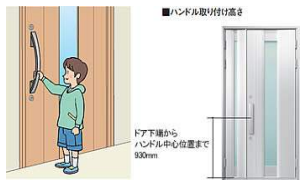


ヨーロピアン



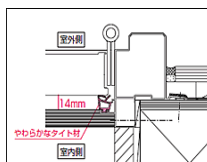
ハンドル取り付け高さ

お子様やお年寄りにも操作しやすい大型ハンドル。車イスからでも開けやすいように、取り付け高さや操作方法にも配慮しています。



けが防止に配慮した構造

ドアを開めた時のすき間を14mm確保して、やわらかなタイト材を装着しました。開閉時に万一、指をはさんでもやわらかなタイト材があるので、開閉時のけが防止に配慮しています。



樹脂部品

ドア・子ドアの下部切り欠け部に樹脂キャップを装着し、開閉時にけがをしにくいように配慮しています。また、ガラス額縁・化粧額縁のコーナー部に樹脂部品を装備しているため衣類の引っ掛けや清掃時の切りぎすなどの防止に配慮しています。



ゴム製沓ずり

下枠上部には、漏れた場合でも滑りにくいゴム製の沓ずりを採用しています。

